TransMeister 宅配ボックス［無電源・屋外型］ 好評発売中!!

快適ライフの必需品 宅配ボックス!!

トランスマイスターの宅配ボックスは戸建から集合住宅・事業所まで幅広くご利用できます。
ボタン錠の暗証番号（3ケタ）も自由にカンタン設定できます。

TransMeister
トランスマイスター
宅配ボックス
【無電源・屋外型】
オープン価格
（税別）

6BOX-Type



LOWコスト

簡単便利

一日何度でも受取可能

宅配ボックス導入のメリット

- メゾネットタイプ等の小規模アパートにぴったりの宅配ボックスです。
- 現在のマンション・アパート経営では「宅配ボックス」は必需品です。
- マンション・アパートのオーナー様の荷物預かり等の煩雑な作業から開放されます。
- ボックスの組み立ても容易でボタン錠の暗証番号の設定もカンタンです!（裏面参照）

●●●の3つのボタンで
ラクラク解錠・施錠!

暗証番号（3ケタ）の入力!
お好みの暗証番号が簡単に設定できます。

製造・販売元 WaterPoint my-style, my-water

再配達不要　対面受取不要　24時間受取

TransMeister 宅配ボックス［無電源・屋外型］

あなたの快適ライフを応援します!!

トランスマイスターの宅配ボックスは快適ライフの必須アイテムです。

好評発売中!

※TM宅配ボックスは、取扱説明書をよくお読み頂き正しくお使いください。

ボタン錠の暗証番号設定方法

［表面］



施錠・解錠レバー　暗証番号設定ボタン（各色ごとに❶〜❼まで設定できます）

［裏面］

施錠・解錠レバー　ガイドユニット挿入部分

暗証番号変更用ガイドユニット

暗証番号の設定はボタン錠裏面のガイドユニット挿入部分に附属のガイドユニットをセットし押し付けた状態でお好きな番号を設定するだけで完了す。詳しくは取扱説明書をご覧ください。

購入から納品までの流れ

❶ネット通販等でお買い物

❷配送業者のドライバーが配送

❸ドライバーが入庫

ドライバーがお客様からお聞きしている暗証番号で宅配BOXに入庫します。

❹受領印

ドライバーは宅配BOXの裏扉に設置してある認印で、受領印を頂きます。受領伝票は下の受領ボックスに入れて下さい。

❺受取完了

着荷確認後、受取完了です。

インターホン付近に附属のご都合の良いシールを貼っておいて下さい。

配送側に宅配ボックスの暗証番号を伝える方法

①配送業者や商品納入業者に宅配ボックスの暗唱番号（3ケタ）をお伝えください。
②大手通販サイトでは送付先住所登録に新規で末尾に「宅配ボックス内000」を加えたものを追加登録してください。
（例えば、〒733-0821　広島市西区庚午北4丁目2-13　宅配ボックス内000）　※宅配ボックスの暗唱番号です。

TransMeister 宅配ボックス ラインナップ

4BOX-Type

予約販売中!



6BOX-Type

好評発売中!

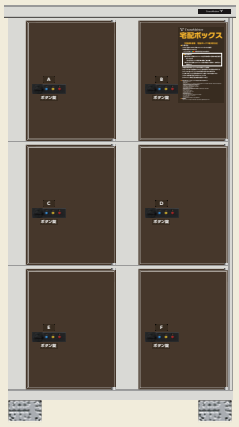

［寸法図］

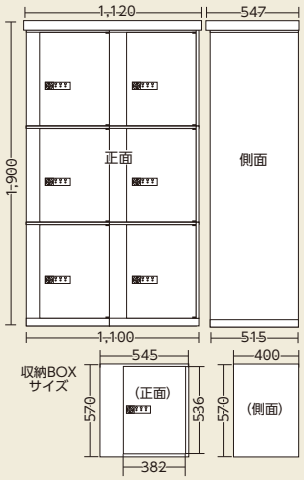

8BOX-Type

好評発売中!



［寸法図］

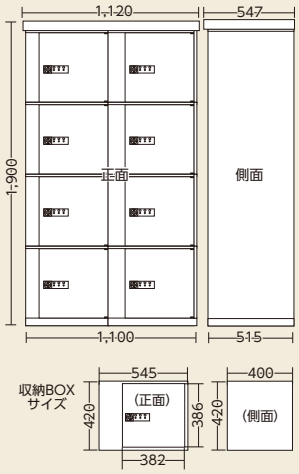

お問い合わせ・お見積り・ご注文は
パーキングサポート合同会社　〒223-0064　神奈川県横浜市港北区下田町6-30-27
TEL.045-548-8189　FAX.045-548-8190

2018.05